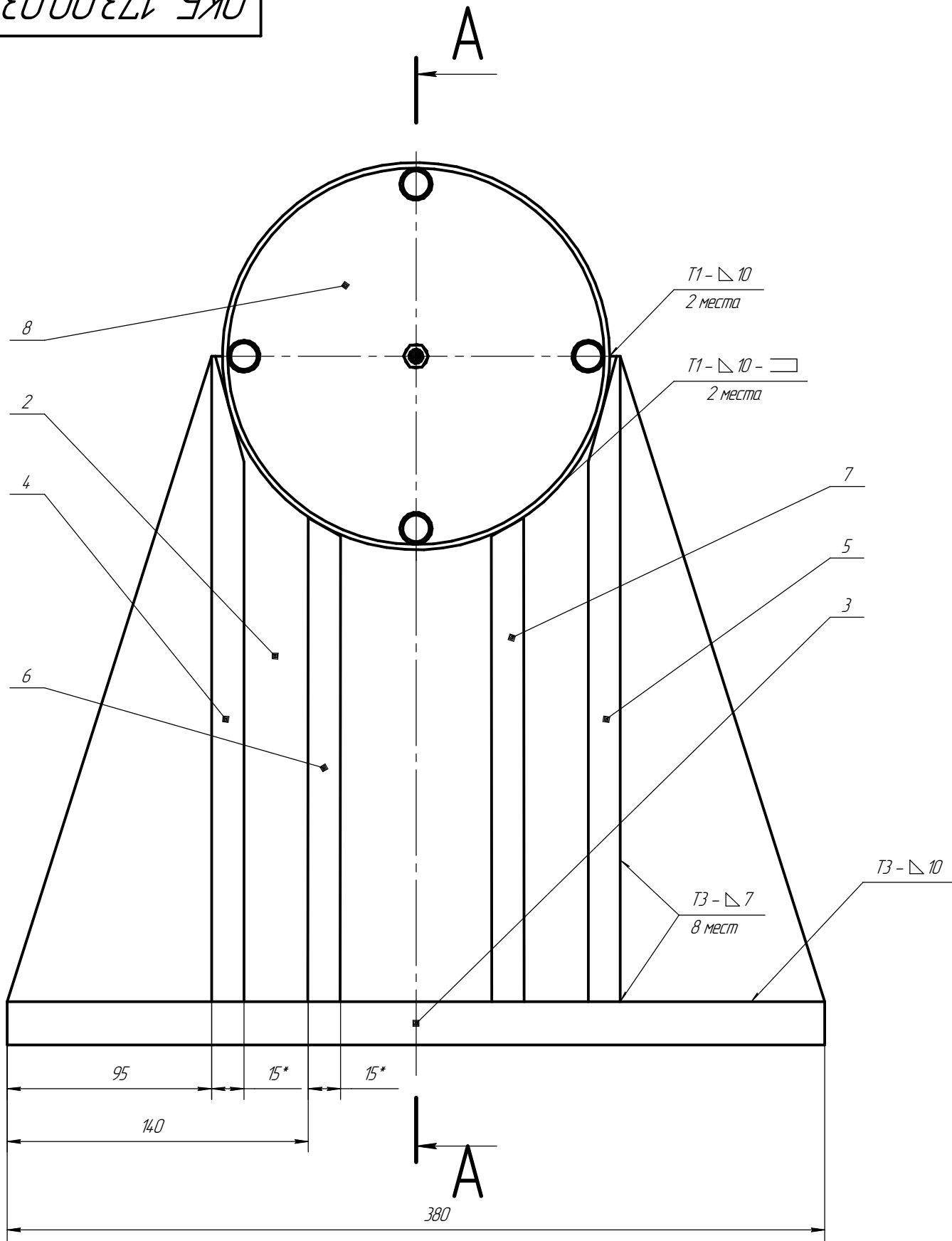
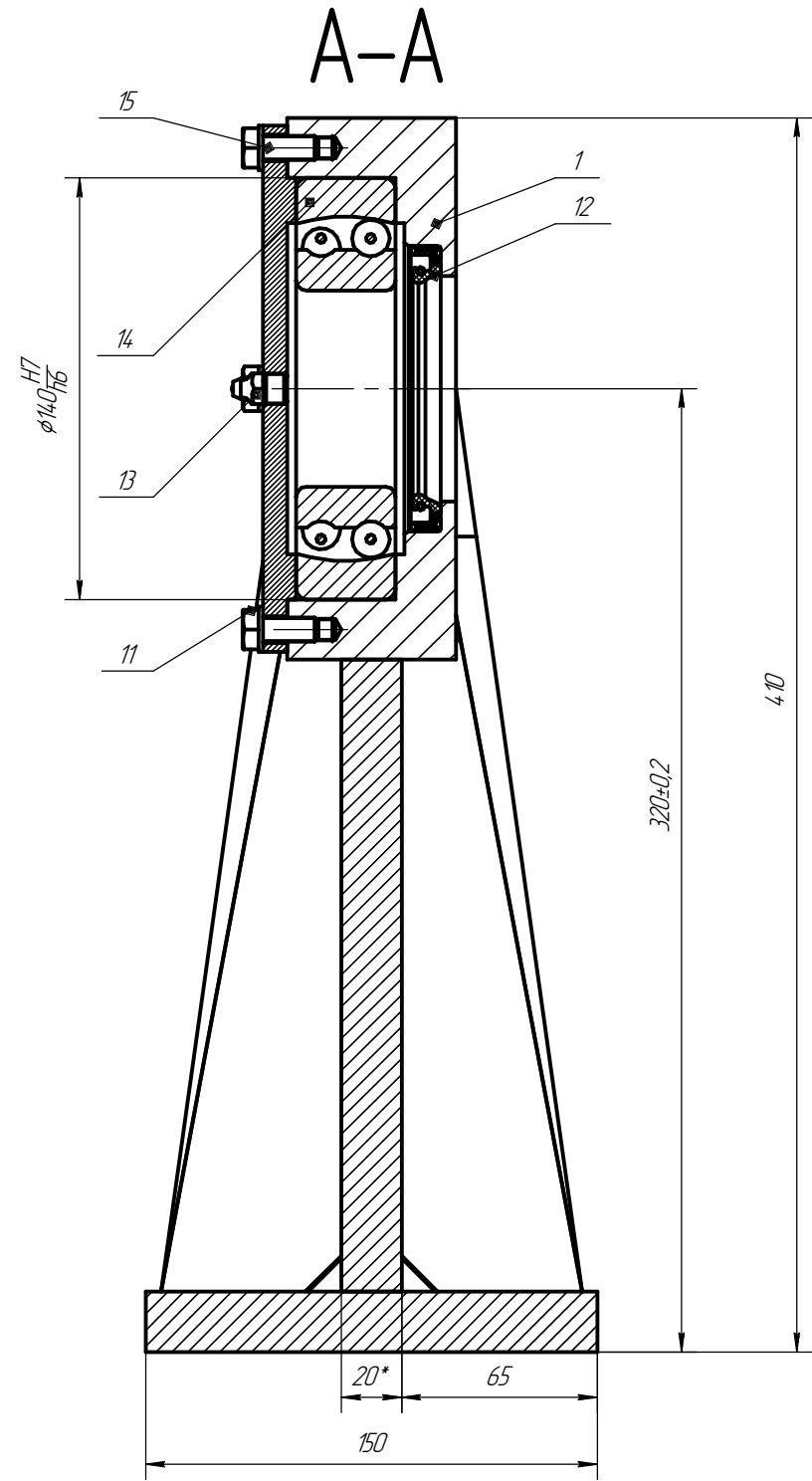



Перв. примен.	Справ. №	Подп. и дата	Инв. № дюрл.	Взам. инв. №	Подп. и дата	Инв. № подл.

ОКБ-173.00.03.00 СБ



- 1 H14, h14, ± $\frac{IT14}{2}$.
2 *Размеры для сварок.
3 Сварные швы по ГОСТ 14 771 - 76.



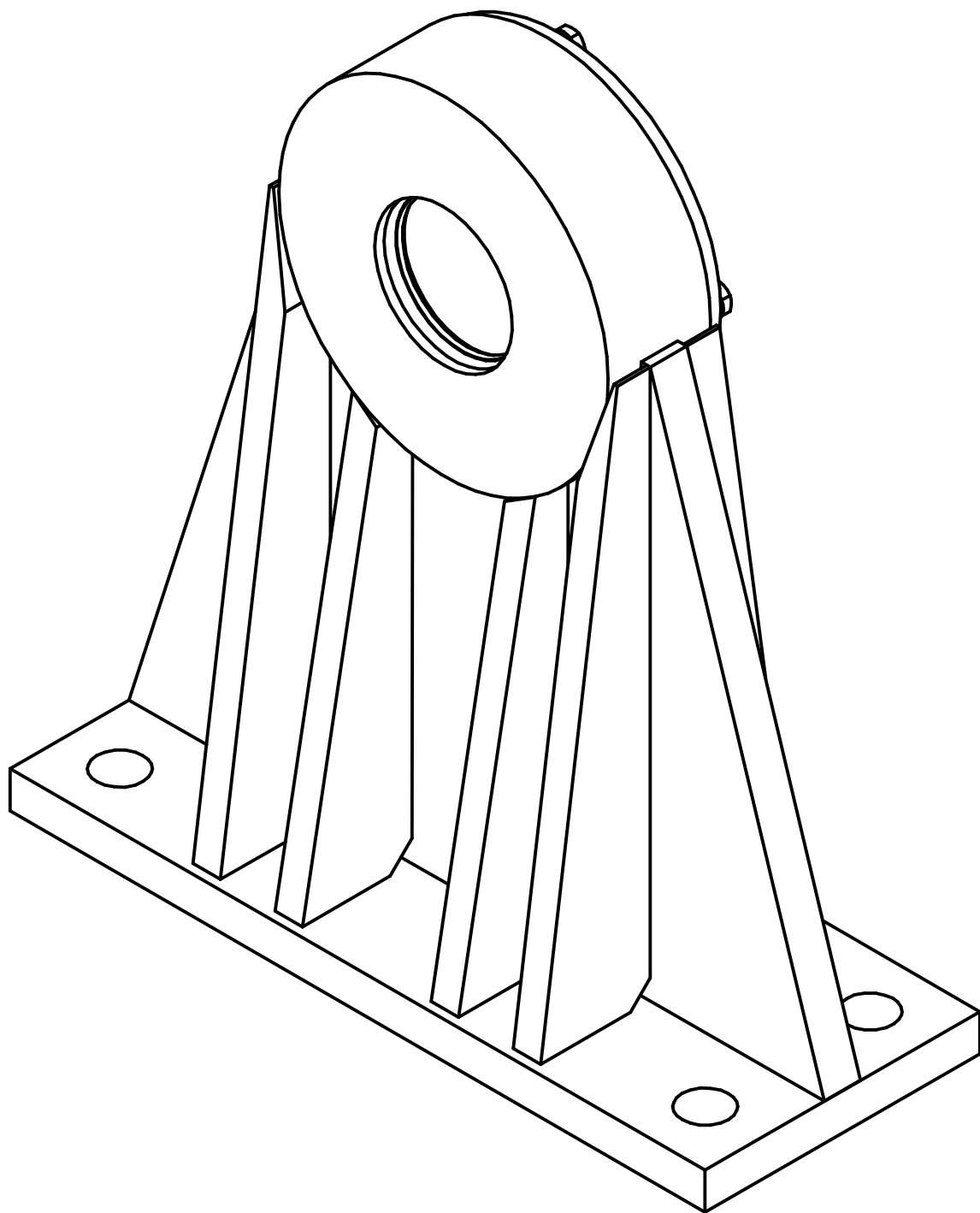
					ОКБ-173.00.03.00 СБ				
Изм.	Лист	№ докум.	Подп.	Дата	Опора подшипника Сборочный чертеж	Лит.	Масса	Масштаб	
Разраб.	Макаров						39,35	1:2,5	
Пров.	Яресько								
Т.контр.						Лист 1	Листов 3		
Н.контр.						Общество с ограниченной ответственностью «ОПЫТНО-КОНСТРУКТОРСКОЕ БЮРО» ООО «ОКБ»			
Утв.	Корюкин								

Копировал



OKB

OKB-173.00.03.00 CB



Инв. № подл.	Подп. и дата	Взам. инв. №	Инв. № дудл.	Подп. и дата

Изм.	Лист	№ докум.	Подп.	Дата

OKB-173.00.03.00 CB

Лист
2

Копировал

Формат A4



ОКБ

ОКБ-173.00.03.00 СБ

Формат	Зона	Поз.	Обозначение	Наименование	Кол.	Примечание
				Детали		
А3		1	ОКБ-173.00.03.01	Корпус подшипника	1	
А3		2	ОКБ-173.00.03.02	Опора	1	
А3		3	ОКБ-173.00.03.03	Пластина крепежная	1	
		4	ОКБ-173.00.03.04	Ребро	2	
А3		5	ОКБ-173.00.03.04-01	Ребро	2	
		6	ОКБ-173.00.03.05	Ребро	2	
А3		7	ОКБ-173.00.03.05-01	Ребро	2	
А3		8	ОКБ-173.00.03.06	Крышка подшипника	1	
				Стандартные изделия		
		11		Болт М8-6dх20 ГОСТ 7805-70	4	
		12		Манжета 11-70 х95-1 ГОСТ 8752-79	1	
		13		Масленка 1. 2. Кдб ГОСТ 19853-74	1	
		14		Подшипник 1313 ГОСТ 28428-90	1	
		15		Шайба С 8.37 ГОСТ 10450-78	4	
Инв. № подл.	Подп. и дата	Взам. инв. №	Инв. № дубл.	Подп. и дата	ОКБ-173.00.03.00 СБ	
					Лист	
					3	
Изм.	Лист	№ докум.	Подп.	Дата	Копировал	
				Формат		